

114學年度大學部宿舍 抽籤系統作業說明

學務處住宿服務組

- 申請宿舍應該先了解的
宿舍規定

1. 每學期放棄下一學期住宿的時間?開學後才說不住宿的可以退住宿費嗎?

宿舍管理辦法第2條第六款：(一) 放棄第一學期住宿之基準日為當年七月卅一日。(二) 放棄第二學期住宿之基準日為當年一月卅一日。開學後退宿將不退還住宿費。

2. 宿舍可以使用的電器有哪些?可以帶冰箱?除濕機?快煮鍋?

宿舍管理辦法第29條第五款：宿舍及寢室內除檯燈、吹風機、電扇、收錄音機、電鬍刀、充電器、電腦及必要之周邊產品外，其餘電器不得使用。由學校提供或核可之電器不在此限。

3. 宿舍可以打麻將?帶女生進宿舍?

宿舍管理辦法第29條第4款、第六款：不得於宿舍及寢室內有酗酒、賭博、毆鬥、吸菸、嚼食檳榔、打麻將、使用違禁藥品等行為；住宿生會客，應於上午七時至夜間十一時於交誼廳或其它公告場所辦理會客。進入寢室需經學務處住宿服務組(上班時間)或生活輔導組(下班及假日時間)同意始准進入。

4. 半夜室友或是隔壁寢室的吵鬧讓我無法睡，怎麼處理？

如果影響他人休息的部分，依照宿舍管理辦法第28條第9項，宿舍及寢室內不得有妨害他人自修與睡眠之行為，請向當天值班管理員反映，若反應後無效者，可以寄信到住宿組公務信箱，我們會協助處理。

5. 我有抽到宿舍，但1132學期休學了，可以保留床位嗎？

宿舍管理辦法第5條：學生辦理復學，需完成註冊繳費始得提出住宿申請，故原本的抽中的床位無法保留。

6. 這學期結束後，我自己將東西收拾好就可以離開宿舍了，不用找幹部或管理員檢查寢室。

宿舍關舍離宿須找宿舍管理員檢查，每天的關舍檢查時間為9：00~19：00，如果管理員不在辦公室可以撥打各區的公務電話。

依據宿舍管理辦法附表，未完成退宿檢查/逾時辦理退宿者，將有修繕及清潔罰款費用1000元（公共區域罰款為600元）。

7. 沒抽到宿舍怎麼辦?我只能外宿了嗎?

本校學生宿舍中籤率歷年都有8成左右，如果沒有抽到宿舍，宿舍都有候補機制，包含線上候補及人工候補，往年在開學前全部的候補名單都已經通知完畢。

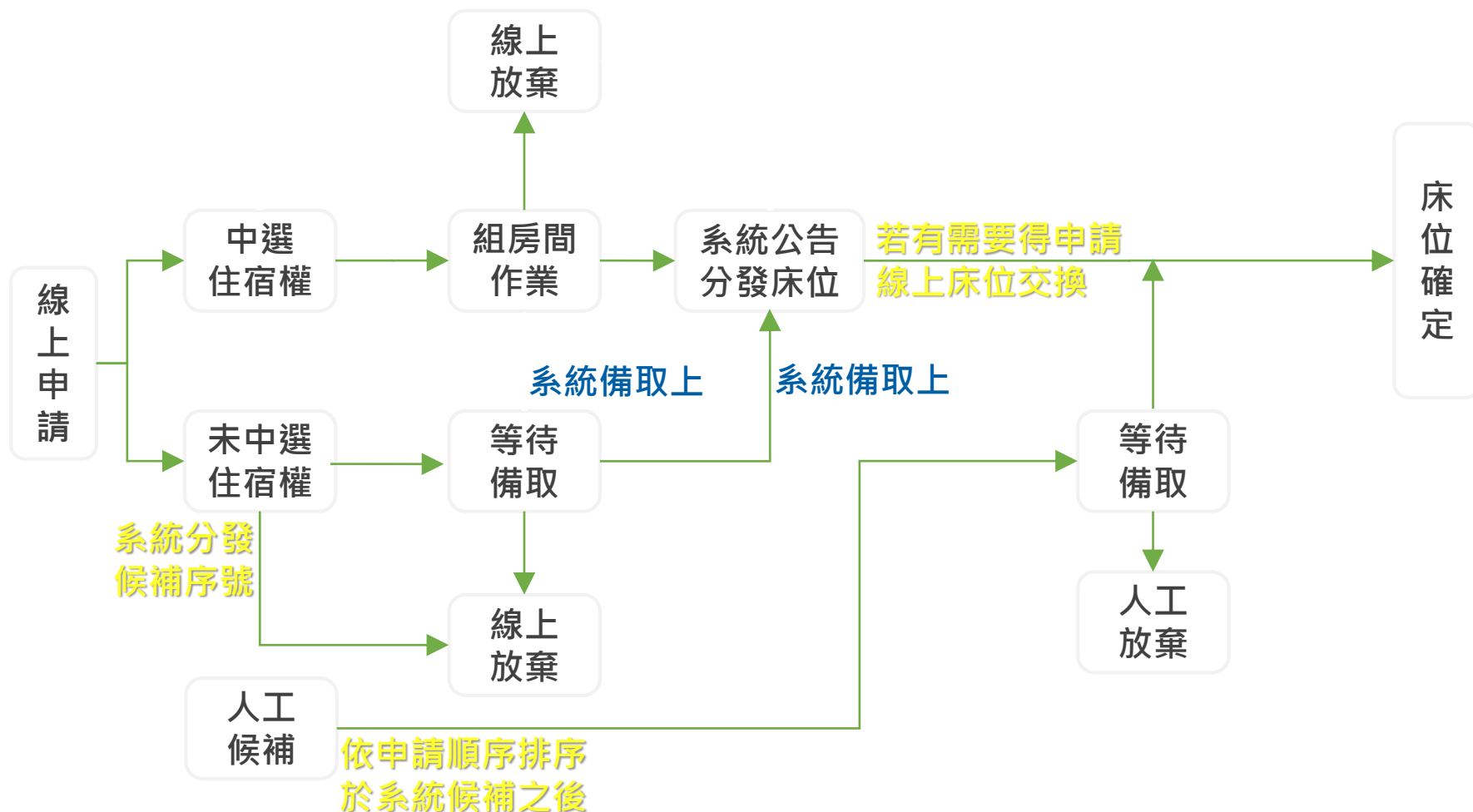
8. 忘記組房間了，住宿權會取消嗎?

如果沒有在時間內完成組房者，系統會直接分配一個床位，因此，還是提醒大家要記得完成組房的申請

9. 有人找我換床位，換床位的時間點?換床位的流程?

宿舍管理辦法第8條：學期中公告辦理宿舍異動申請作業，學生可填具申請表調整宿舍或寢室，但每學期以一次為限，經核准後須於核定之異動日起三日內完成搬遷。

大學部宿舍抽籤流程 (一般宿舍)



114學年度大學部宿舍抽籤時程(1)

起訖時間 (24小時制)	抽籤流程	說明
3/10(一)- 3/17(一)	愛心寢室 申請	有需要住宿下鋪愛心寢室者，請至住宿服務組/資源教室提出申請。
3/3(一)- 3/10(一)	調整抽籤 順位	<ol style="list-style-type: none"> 1. 本島偏遠山區、離島生及延長修業生申請調整抽籤順位 2. 低收入戶學生、中低收入戶學生、特殊境遇家庭、身心障礙生已由生輔組提供名單，無申請學雜費減免者須自行提供證明文件。
3/21(五)	公告抽籤 順位 調整名單	<ol style="list-style-type: none"> 1. 公告本島偏遠山區、離島生及延長修業生、愛心寢室學生審核通過名單 2. 公告抽籤第三順位名單(含宿舍賠償金額未繳清、逾期退宿及違反宿舍管理辦法第30條第5款者)
3/19(三) 3/20(四)	宿舍抽籤 說明會	<p>3/19(三) 12:00~13:00於女14舍藝文空間辦理宿舍抽籤說明會。</p> <p>3/20(四) 18:00~19:00辦理線上抽籤說明會。</p>

線上申請及抽籤順位

➤ 第一順位：

境外生、身心障礙生、中低及低收入戶生、特殊境遇家庭及經申請並審核通過之離島生及本島偏遠山區之學生。

➤ 第二順位：

升大二、三、四及經申請並審核通過之延長修業之學生。

➤ 第三順位：

非前二順位、逾期放棄住宿者及違反學生宿舍管理辦法住宿規範者、有宿舍修繕及清潔成本未繳清者（本校學生宿舍管理辦法第31條、15條）。



*第一順位生若有違反宿舍規定或逾期放棄，將喪失第一順位資格

不論順位，都必須於系統登錄資料並申請抽籤，方能保留各順位權益，若無於期限內於系統申請，視為放棄申請宿舍！

114學年度大學部宿舍抽籤時程(2)

起訖時間 (24 小時制)	抽籤流程	說明
3/24(一) 10:00 3/31(一) 23:59	線上申 請住宿 權 登記作 業 (登入 portal 帳號、 密碼)	抽籤登記時會自動帶入【電話、學校專用的Email】，如果需要修改成私人常用信箱，請於INCU/個人資訊/個人信箱設定為私人常用信箱。 宿舍抽籤系統路徑： https://cis.ncu.edu.tw/iNCU 。

Step 1-登入宿舍管理系統

➤系統網址：

➤亦可由以下路徑進入系統

路徑：登入portal系統/**登入INCUS服務櫃台/學務系統/宿舍申請查詢**

國立中央大學 - 服務櫃台 (iNCU) (測試機)

公開服務 ▾ 訊息中心 ▾ 教務專區 ▾ 學務專區 ▾ 總務專區 ▾ 個人資訊 ▾ **測試帳號** 登出 menu.files

🏠 > 學務專區 > 宿舍申請/查詢

114 第一學期 大學部
Undergraduate Students

[宿舍申請](#)
Dorm Apply

[🏠其餘宿舍申請](#)

[🏠其他項目](#)

[個人歷年申請資料查詢](#)
歷年住宿資料 | 退宿申請 | 房間資產盤點

[個人罰款紀錄查詢](#)
鑰匙遺失罰款 | 卡片遺失罰款 | 退宿不合格等
相關罰款

[個人違規紀錄查詢](#)
違規各項條款紀錄

Step 2-登記申請(1)

- 點選【住宿申請】
- 詳閱宿舍管理辦法並點選【我同意】後送出

附表 修繕及清潔等成本費用一覽表

項目	成本費用
寢室鑰匙未歸還	300元
寢室清潔不合格	1000元
惡意遺留大量垃圾	加重2倍清潔費用
逾時未完成退宿	1000元
公物遺失-門禁卡	100元
公物遺失-頂曠補助冷氣卡	50元
公物損壞-寢室物品	依照市價

我同意住宿管理辦法

送出

Step 2-登記申請(2)

- E-mail、手機系統會自動帶入學籍系統資料，如要修改電話或EMAIL資訊請回INCUS系統修改
- 此畫面會顯示【你的優先順位】，順位別有問題，請洽住宿組

🏠 > 學務專區 > 宿舍申請 - 新增

[回上一頁](#)

您的優先序為

第3順位

Mobile

0912240386

Email

110503003@cc.ncu.edu.tw

修改聯絡資料請至 [學籍登錄](#)

目前所開放申請的大樓
點選顯示大樓圖

Dorm1 女1舍 Dorm14 女14舍 Dorm33 女3舍

← 本次開放的宿舍照片，可參考

送出申請

修改主要收信的信箱(重要!!)

INCU/個人資訊/個人信箱設定

若沒有更改，系統所有寄信會寄到學校信箱

個人信箱設定

個資使用授權 (雛形)

個人信箱設定

校務系統權限管理 (雛形)

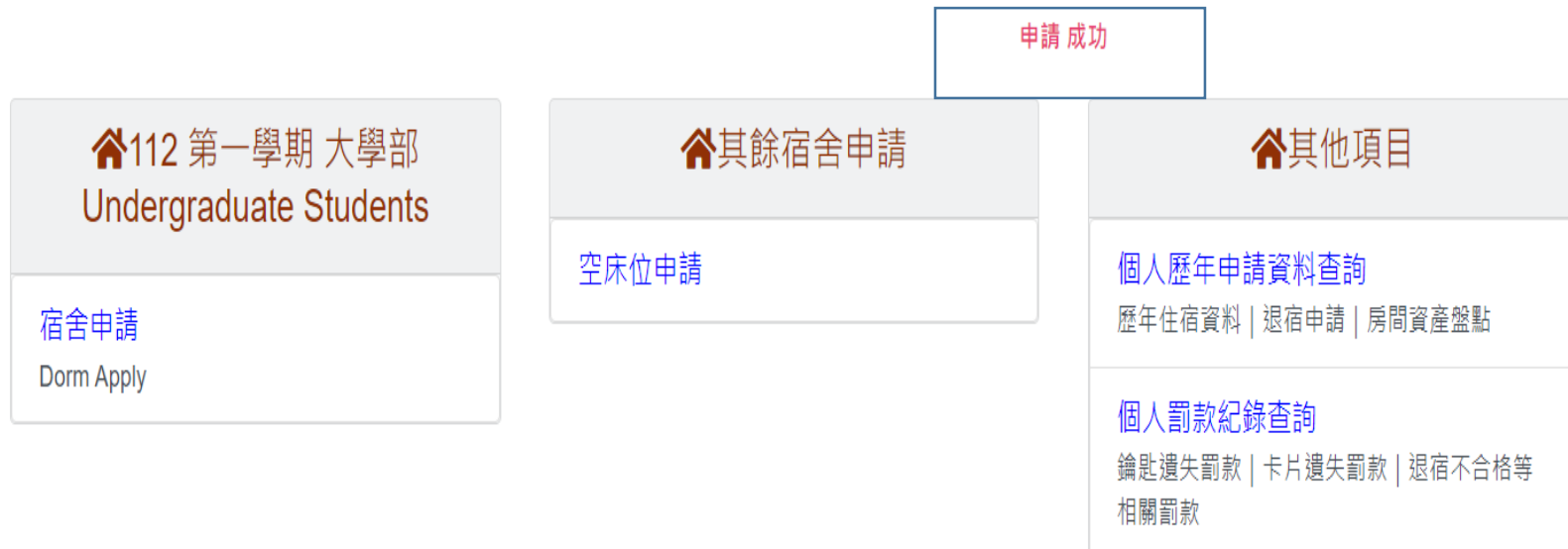
個人

目前使用的信箱	jane [REDACTED]@gmail.com
信箱管理	<input type="button" value="變更信箱"/> <p>※變更信箱後需等待資料同步後始生效 (約 30分鐘 至 1小時 不等)</p>
是否接收系統信件通知	<input checked="" type="checkbox"/> Yes
使用信箱	<input type="radio"/> 1105 [REDACTED]@cc.ncu.edu.tw (尚未驗證) <input type="button" value="驗證信箱"/> <input checked="" type="radio"/> jane [REDACTED]@gmail.com (尚未驗證) <input type="button" value="驗證信箱"/>

Step 2-登記申請(3)

➤申請完成後，會出現申請成功的字樣

🏠 > 學務專區 > 宿舍申請/查詢



Step 2-登記申請(4)

- 下方個人近期申請資料會有114學年狀態在 待分發

☰ 個人近期申請資料

學期	申請階段	宿舍	房號	床號	狀態	詳細資料
113 第一學期	大學部 Undergraduate Students				待分發	

Step 2-登記申請(5)



▶ 下圖為如果再一次登入系統會詢問是否要放棄本次申請等資訊

[公開服務](#) ▾ [訊息中心](#) ▾ [教務專區](#) ▾ [學務專區](#) ▾ [總務專區](#) ▾ [個人資訊](#) ▾ [測試帳號](#) [登出](#) [menu.files](#)

[🏠](#) > [學務專區](#) > [宿舍申請 - 新增](#)

[回上一頁](#)

您的優先序為	第3順位
Mobile	092-██████-972
Email	109-██████-05@cc.ncu.edu.tw

修改聯絡資料請至 [個人信箱設定](#)

目前所開放申請的大樓 Dorm1 女1舍 Dorm33 女3舍
點選顯示大樓圖

- 此次申請為抽籤是否中選
- 中選後將會有大樓志願選填

注意：您已經有送出申請了，請確定要取消申請嗎

取消申請

Step 2-登記申請(6)

- 系統會寄信通知~

信件主旨	宿舍登記完成
信件內容	您好 系統於 2024-03-24 收到您的宿舍登記 住宿服務組敬上

114學年度大學部宿舍抽籤時程(2)

起訖時間 (24 小時制)	抽籤流程	說明
4/1(三)1 7:00	正取分 發公告	請自行至宿舍抽籤系統/分發結果查詢

Step 3-住宿權分發結果查詢(1)

- 點選【住宿結果查詢】，一階分發結果處即可查詢是否有中選住宿權

公開服務 ▾ 訊息中心 ▾ 教務專區 ▾ 學務專區 ▾

🏠 > 學務專區 > 宿舍申請/查詢

下圖為中選住宿權畫面


114
 第一學期 大學部
 Undergraduate Students

宿舍結果查詢
 Dorm Search

🏠 > 學務專區 > 宿舍結果查詢

宿舍結果查詢

[回上一頁](#)

學期

1141

現階段狀況

正取

Step 3-住宿權分發結果查詢(2)

- 點選【住宿結果查詢】，一階分發結果處即可查詢是否有中選住宿權



若未中選，系統直接分配候補序號



·> [學務專區](#) > 宿舍結果查詢

[回上一頁](#)

學期	1141
現階段狀況	備取
您的備取序號	1
目前備取號碼	目前尚無備取

114學年度大學部宿舍抽籤時程(2)

起訖時間 (24 小時制)	抽籤流程	說明
4/1(二)9 :00 4/2(三)1 7:00	單人寢 室登記、 中大會館 雙人寢 申請 登記	<p>床位數說明：曦望居單人寢(限大學部男生)10床、中大會館單人寢20床、中大會館雙人寢28床、女14舍單人寢(限大學部女生)3床、男6舍單人寢12床。相關登記作業會另行公告。</p> <p>*曦望居、中大會館、女14舍除冷氣電力外，寢室用電也需插卡付費。</p>

1. 依照各棟宿舍可申請的身分別，每人最多可以填寫兩個志願，若申請中大會館雙人寢者，可一併提供同住學生的學號、姓名等資訊，且兩位同學皆需要在正取名單內；若於1141學期開學前，其中一位因故取消中大會館住宿者(含離校)，住宿組會通知另一位同學調整至其他棟宿舍(請申請雙人寢室者特別注意)。
2. 114年4月7日公告登記人員編號，並依序以電子郵件通知學生。收到通知後需於4月9日前回信告知確定住宿申請，並放棄114學年抽中住宿床位

114學年大學部舊生宿舍分配

宿舍別	宿舍房型	114上學期收費標準	114下學期收費標準
中大會館1.2.3.4樓	2人房，套房	22500元(9-1月)	30375元(2-8月23日)
中大會館1.2.3.4樓	單人房，套房	32500元(9-1月)	43875元(2-8月23日)
曦望居A棟2樓(限大學部男生)	單人寢，套房	27500元(9-1月)	27500元(2-6月)
女14舍單人寢	單人寢，套房	32500元(9-1月)	43875元(2-8月23日)
男6舍單人寢	單人寢，雅房	22000元(9-1月)	22000元(9-1月)

宿舍申請方式：大學部於抽籤作業時間內另開放登記申請(以登記時間順序安排床位)

中大會館網路收費說明：依據112年3月13日電算中心推動中大會館之宿舍網路全面收費討論會議決議，因應中大會館宿舍網路目前狀況和需求，電算中心有營運成本考量故不提供中大會館宿網，有宿網需求的同學自行到中華電信門市申請寬頻

114學年度大學部宿舍抽籤時程(2)

起訖時間 (24 小時制)	抽籤流程	說明
4/1(二) 1 7:01 4/10(四) 13:00	權者房組舍選業 宿取行群宿願作 住正進間及志填	<p>女生：女1舍、女3舍、女14舍2-7樓(含1樓3人寢)、國際學舍(雙人寢)、曦望居B棟2樓雙人寢。</p> <p>男生：男3舍(有部分3人寢)、男6舍(雙人寢)、男7舍(有部分3人寢)、男11舍(有部分雙人寢)、男9B舍、男12舍、男13舍1.2樓、曦望居A棟2樓雙人寢。</p> <p>*男13舍、女14舍、曦望居、國際學舍除冷氣電力外，寢室用電力也需插卡付費。</p>

114學年大學部舊生宿舍分配(女生)

宿舍別	宿舍房型	114上學期收費標準 (9-1月)	114下學期收費標準 (2-6月)
女1舍	4人房，雅房	7000元	7000元
女3舍	4人房，雅房	7000元	7000元
女14舍	4人房，套房 3人房：0124.0125.0126	10550元	10550元
女14舍無陽台	4人房，套房，寢室只有氣窗無陽台空間	9550元	9550元
國際學舍全棟	2人房，套房	15000元	15000元
曦望居B棟2樓	2人寢，套房	17500元(9-1月)	17500元(2-6月)

114學年大學部舊生宿舍分配(男生)

宿舍別	宿舍房型	114上學期 收費標準 (9-1月)	114下學期收費 標準(2-6月)
男3舍	4人房，雅房，有部分寢室3人房 3人房：102.120.202.221.222.302.322.321	7000元	7000元
男6舍	2人房，雅房	10000元	10000元
男7舍	4人房，雅房，有部分寢室3人房 3人寢：103.203.303.105.205.305	7660元	7660元
男9B舍	4人房，雅房	9660元	9660元
男11舍	4人房，雅房 3人寢：416、515 2人寢：104.109.110.111.112	7660元	7660元
B13舍1.2樓	4人房，套房	13110元	13110元
男12舍	4人房，雅房	7660元	7660元
曦望居A棟2樓	2人寢，套房	17500元	17500元

各棟宿舍介紹

- 請到住宿組網頁/宿舍相關/宿舍介紹
- <https://in.ncu.edu.tw/ncu7221/OSDS/dorm.php?d=G14>

Step 4-房間申請(1)

➤請點選【組房間申請】，即可新增房間

公開服務 ▾ 訊息中心 ▾ 教務專區 ▾ 學務專區 ▾ 總務專區 ▾ 個人資訊 ▾ **測試帳號** 登出 menu.files



🏠 > [學務專區](#) > 宿舍申請/查詢



114 第一學期 大學部
Undergraduate Students

[組房間申請](#)

build Room Apply

🏠其餘宿舍申請

[空床位申請](#)

🏠其他項目

[個人歷年申請資料查詢](#)

歷年住宿資料 | 退宿申請 | 房間資產盤點

[個人罰款紀錄查詢](#)



鑰匙遺失罰款 | 卡片遺失罰款 | 退宿不合格等
相關罰款

[個人違規紀錄查詢](#)

違規各項條款紀錄

Step 4-房間申請(2)

- 新增房間者即為室長，室長可自行調整宿舍志願序並說明對此房間的訴求
- 可以設定房間群組的人數(包含自己)-2-4人

務專區 ▾ 學務專區 ▾ 總務專區 ▾ 個人資訊 ▾ 測試帳號 登出 menu.files




IdRoomApply - 新增

[回上一頁](#)
新增

<p>請排序房間志願的優先序</p>	<p>*請將欲優先分發到的房間群組拖曳至最上方 請排序房間群組志願順序</p> <div style="margin-top: 10px;"> <div style="background-color: #e0f2f1; padding: 5px; margin-bottom: 5px; border: 1px solid #ccc;"> ☰ 房群:Dorm14-01(女14舍) </div> <div style="background-color: #e0f2f1; padding: 5px; margin-bottom: 5px; border: 1px solid #ccc;"> ☰ 房群:Dorm33-01(女3舍) </div> <div style="background-color: #e0f2f1; padding: 5px; margin-bottom: 5px; border: 1px solid #ccc;"> ☰ 房群:DormHsiW_2-02(曠望居B棟2樓) </div> <div style="background-color: #e0f2f1; padding: 5px; margin-bottom: 5px; border: 1px solid #ccc;"> ☰ 房群:DormInt-01(國際學會) </div> <div style="background-color: #e0f2f1; padding: 5px; margin-bottom: 5px; border: 1px solid #ccc;"> ☰ 房群:Dorm1-01(女1舍) </div> <div style="background-color: #e0f2f1; padding: 5px; margin-bottom: 5px; border: 1px solid #ccc;"> ☰ 房群:Dorm14-02(女14舍無陽台寢室) </div> </div>
*說明	
*成員數(含自己)	請選擇

Step 4-房間申請(3)

➤確定新增房間後，宿舍志願序無法再修改



› [學務專區](#) › menu.dormBuildRoomApply

menu.dormBuildRoomApply

[回上一頁](#)


流水號	<input type="text"/>	學號	<input type="text"/>	查詢
-----	----------------------	----	----------------------	----

新增完成

您現在的房間						
流水號	房間志願的優先序	說明	開啟成員數	成員	狀態	管理
	1. 房群:Dorm14-01 女14舍 2. 房群:Dorm33-01 女3舍 3. 房群:DormHsiW_2-02 曦望居B棟2樓 4. 房群:DormInt-01 國際學會 5. 房群:Dorm1-01 女1舍 6. 房群:Dorm14-02 女14舍無陽台寢室	早睡早起	4	11****811 林○琦	尚有名額	退出

Step 4-房間申請(4)

- 一旦新增或加入某房間後，【新增房間】的功能即無法再使用，系統會顯示您目前所在房間的流水號



🏠 > 學務專區 > menu.dormBuildRoomApply

menu.dormBuildRoomApply

[回上一頁](#)

流水號	<input type="text"/>	學號	<input type="text"/>	查詢
-----	----------------------	----	----------------------	----

加入房間完成

您現在的房間

流水號	房間志願的優先序	說明	開啟成員數	成員	狀態	管理
2	1. 房群:Dorm33-01 女3舍 2. 房群:Dorm1-01 女1舍	1	2	11****201 陳○奎 11****511 林○琦	已滿	退出
3	1. 房群:Dorm33-01 女3舍 2. 房群:Dorm1-01 女1舍	123	4	11****502 何○璇	尚有名額	

Step 4-房間申請(5)

➤ 未新增或加入任何房間時，點選【加入】及【確定】即可加入房間

公開服務 ▾ 訊息中心 ▾ 教務專區 ▾ 學務專區 ▾ 總務專區 ▾ 個人資訊 ▾ 測試帳號 登出 menu.files

🏠 > 學務專區 > menu.dormBuildRoomApply

menu.dormBuildRoomApply

[回上一頁](#)

流水號

學號

查詢

建立房間

流水號	房間志願的優先序	說明	開啟成員數	成員	狀態	管理
2	1. 房群:Dorm33-01 女3舍 2. 房群:Dorm1-01 女1舍	1	2	11****201 陳○荃	尚有名額	加入
3	1. 房群:Dorm33-01 女3舍 2. 房群:Dorm1-01 女1舍	123	4	11****502 何○璇	尚有名額	加入

Step 4-房間申請(6)

➤ 可使用流水號或描述查詢房間

🏠 > 學務專區 > menu.dormBuildRoomApply

menu.dormBuildRoomApply

[回上一頁](#)

流水號	<input type="text" value="4"/>	學號	<input type="text"/>	查詢
-----	--------------------------------	----	----------------------	----

建立房間

流水號	房間志願的優先序	說明	開啟成員數	成員	狀態	管理
4	1. 房群:Dorm14-01 女14舍 2. 房群:Dorm33-01 女3舍 3. 房群:DormHsiW_2-02 瓊望居B棟2樓 4. 房群:DormInt-01 國際學會 5. 房群:Dorm1-01 女1舍 6. 房群:Dorm14-02 女14舍無陽台寢室	早寢早起	4	11****511 林心瑋	尚有名額	加入

Step 4-房間申請(7)

➤ 已滿的房間將無法再加入

公開服務 ▾ 訊息中心 ▾ 教務專區 ▾ 學務專區 ▾ 總務專區 ▾ 個人資訊 ▾ 測試帳號 登出 menu.files

🏠 > 學務專區 > menu.dormBuildRoomApply

menu.dormBuildRoomApply

[回上一頁](#)

流水號

學號

查詢

建立房間

流水號	房間志願的優先序	說明	開啟成員數	成員	狀態	管理
2	1. 房群:Dorm33-01 女3舍 2. 房群:Dorm1-01 女1舍 3. 房群:Dorm14-01 女14舍 4. 房群:Dorm14-02 女14舍無陽台寢室 5. 房群:DormHsiW_2-02 曦望居B棟2樓 6. 房群:DormInt-01 國際學舍	1	2	11****201 陳-奎 11****003 謝-毅	已滿	

Step 4-房間申請(8)

- 如果要退出房間，按下【退出】鍵再確認退出即可，退出後可再新增或加入房間



公開服務 ▾ 訊息中心 ▾ 教務專區 ▾ 學務專區 ▾ 總務專區 ▾ 個人資訊 ▾ 測試帳號 登出 menu.files

> 學務專區 > menu.dormBuildRoomApply

menu.dormBuildRoomApply

[回上一頁](#)

流水號	<input type="text"/>	學號	<input type="text"/>	查詢
-----	----------------------	----	----------------------	----

新增完成

您現在的房間

流水號	房間志願的優先序	說明	開啟成員數	成員	狀態	管理
	1. 房群:Dorm14-01 女14舍 2. 房群:Dorm33-01 女3舍 3. 房群:DormHsiW_2-02 曦望居B棟2樓 4. 房群:DormInt-01 國際學舍 5. 房群:Dorm1-01 女1舍 6. 房群:Dorm14-02 女14舍無陽台寢室	早睡早起	4	11****511 林:琦	尚有名額	退出

114學年度大學部宿舍抽籤時程(2)

起訖時間 (24 小時制)	抽籤流程	說明
4/11(五) 17:00	寢室分 發公告	請自行至宿舍抽籤系統/宿舍結果查詢

房間分發方式

- 有中選住宿權者，可進行房間群組申請並排序宿舍志願。
- 四人群組，會依宿舍志願序分配到各棟宿舍四人房
- 三人群組，會依宿舍志願序分配到各棟宿舍3人房，若無3人房就先分到剩下的4人房，並隨機將未組房者合併入同寢室
- 2人群組：會依宿舍志願序分配到各棟宿舍2人房，若非以2人宿舍為志願者，會以2+2或拆成1人群組到其他宿舍剩下空位
- 若未組寢，會被隨機分配到其他棟宿舍剩餘空床位

Step 5-床位分發結果查詢(1)

- 點選【住宿結果查詢】，即可看見分發到的宿舍、寢室、床位、室友

公開服務 ▾ 訊息中心 ▾ 教務專區 ▾ 學務專區 ▾ 總務專區 ▾ 個人資訊 ▾ [測試帳號](#) 登出 menu.files

·> [學務專區](#) > 宿舍結果查詢

[回上一頁](#)

學期	1121
現階段狀況	正取 宿舍:女14舍 房號:Dorm14-127 床號:3
成員	11****511 林○琦 11****502 何○璇

114學年度大學部宿舍抽籤時程(3)

起訖時間 (24 小時制)	抽籤流程	說明
4/1(二) 17:01 7/31(一) 23:59	<u>放棄住宿 權</u> <u>線上作業</u>	欲放棄住宿權者(含候補序號放棄)，請於時間內登錄抽籤系統，點選 <u>放棄住宿權/放棄候補序號</u> 。
8/1(一)~1 15學年第1 學期開學 前一日	<u>逾期放棄 住宿權</u> <u>線上作業</u>	需先繳完住宿費後，請於時間內登錄抽籤系統，點選 <u>逾期放棄宿舍</u> 。此階段放棄者，115學年列入第三順位。此階段放棄住宿權者，須繳納全額住宿費，後續退還部分住宿費用至學生本人帳戶。

放棄與候補(1)

- 可於線上放棄住宿權，候補者亦可線上放棄候補。
- 中選者線上放棄時，系統直接依備取序號進行候補，並寄Email(宿舍申請時所顯示的電子信箱)通知，請直接於系統查詢。
- 在組房間期間候補上者亦可進行房間群組作業。
- 放棄後若想再次申請或系統申請時間結束後欲申請住宿者，請至住宿服務組申請人工候補。

線上放棄住宿權/候補序號(1)

- 欲放棄住宿權/放棄候補序號者，點選【宿舍放棄】，系統會再次確認是否要放棄
- 確認放棄後將無法復歸，請務必確定要放棄才進行操作。
- 放棄住宿之最後期限為7月31日


公開服務 ▾ 訊息中心 ▾ 教務專區 ▾ 學務專區 ▾ 總務專區 ▾ 個人資訊 ▾ [測試帳號](#) 登出 menu.files

› [學務專區](#) › [宿舍申請/查詢](#)

114 第一學期 大學部 Undergraduate Students

宿舍放棄((限參與宿舍抽籤之學生))
Dorm Give up

放棄宿舍 成功

 其餘宿舍申請

[空床位申請](#)

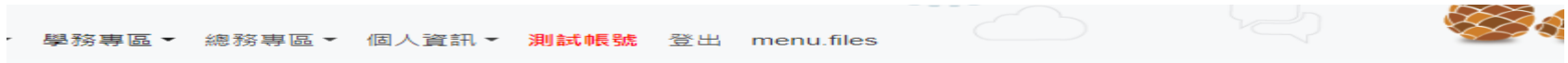
[個人歷年
歷年住宿](#)

[個人罰款
繪點請生](#)

線上放棄住宿權/候補序號(2)

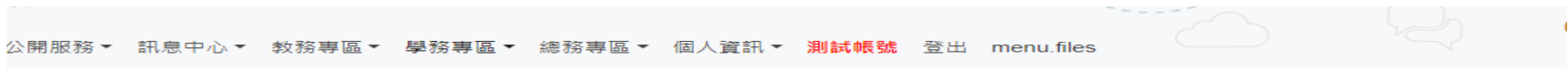
➤ 確認放棄後將無法復歸，請務必確定要放棄才進行操作。

已放棄住宿權或候補序號



[回上一頁](#)

學期	1121
現階段狀況	正取 宿舍:女1舍 房號:Dorm1-103 床號:1
送出放棄	



> [學務專區](#) > [宿舍申請/查詢](#)

放棄宿舍 成功

114

第一學期 大學部 Undergraduate Students

宿舍放棄((限參與宿舍抽籤之學生))
Dorm Give up

其餘宿舍申請

[空床位申請](#)

個人歷史
歷年住宿:

個人罰款
檢點遺失:

線上放棄住宿權/候補序號(3)

➤ 確認放棄後將無法復歸，請務必確定要放棄才進行操作。

已放棄住宿權或候補序號

[回上一頁](#)

學期	1141
現階段狀況	備取
<input type="button" value="送出放棄"/>	

[回上一頁](#)

學期	1141
現階段狀況	備取
您的備取序號	1
目前備取號碼	7

2023-03-14 09:39:32.550 您已放棄宿舍資格

逾期放棄住宿

8/1起~114學年開學前(114/8/31)

- 請點選【個人歷年申請紀錄管理】辦理逾期放棄
- 此階段退宿者，住宿費皆須全額繳交，後續會退還部分至學生的帳號內，申請時請一併提供本人退款帳號及存摺影本
- 115學年列入抽籤第三順位。

逾期放棄住宿/候補序號

🏠 > 學務專區 > 宿舍申請/查詢

🏠 其餘宿舍申請

[空床位申請](#)

🏠 其他項目

[個人歷年申請資料查詢](#)

[歷年住宿資料](#) | [退宿申請](#) | [房間資產盤點](#)

🏠 > 學務專區 > 個人歷年申請資料查詢

個人歷年申請資料查詢

[回上一頁](#)

學期	申請階段	宿舍	房號	床號	繳費狀態	狀態	管理
114 1	大學部 Undergraduate Students	女14舍	Dorm14-127	3	待繳費	尚未入宿	檢視詳細資料 逾期放棄申請

逾期放棄住宿/候補序號

學務專區 > 個人歷年申請資料查詢 - 修改

[回上一頁](#)

放棄宿舍			
學期	1121	大樓	女14舍
房號	Dorm14-127	床號	3
入宿狀態	尚未入宿		
*上傳退款帳戶封面	<input type="button" value="選擇檔案"/> 未選擇任何檔案 (僅接受jpg,jpeg,png類型檔案,大小限制為4MB以下)		
*退費帳號	<input type="radio"/> 郵局帳號 郵局帳戶 <input type="text"/>		
	<input type="radio"/> 銀行帳號 金融機構名稱(含分行) 帳戶 <input type="text"/> xx銀行xx分行 <input type="text"/>		
<input type="button" value="放棄宿舍"/>			

> 學務專區 > 個人歷年申請資料查詢

個人歷年申請資料查詢

[回上一頁](#)

逾期放棄申請 完成

學期	申請階段	宿舍	房號	床號	繳費狀態	狀態	管理
12 第一學期	大學部 Undergraduate Students	女14舍	Dorm14-127	3	待繳費	逾期放棄	<input type="button" value="檢視詳細資料"/>

114學年度大學部宿舍抽籤時程(3)

起訖時間 (24 小時制)	抽籤流程	說明
4/2(三)起 至114學年 第1學期開 學前	未登記抽籤之 【候補登記】	<p>如未於線上登記抽籤者可上網登記，候補號碼列在所有備取者之後，登記網址請於4/2(三)至住宿服務組網頁查詢。</p> <p>此階段登記者，僅能等候人工通知候補，無法進行房間群組及宿舍志願選填作業。</p>
4/1(二)17:01 7/31(四)23:59	宿舍床位 【線上自動候補】	<p>有正取者放棄住宿權時，系統將依候補序號自動候補，並寄Email通知(以INCU/個人資訊/個人信箱為主)</p>

114學年度大學部宿舍抽籤時程(3)

起訖時間 (24 小時制)	抽籤流程	說明
8/1(五) 10:00 8/7(四)23 :59	抽籤後床位 交換線上 申請作業	<p>僅受理個人對個人互換床位，如要整寢互換者，請自行確認互換對象再上網登記。</p> <p>互換者須對方同意更換寢室並上網登記同意互換，床位互換作業才算完成</p>

床位交換申請(線上申請)

- 床位交換於8月才能線上進行，床位交換後如欲放棄中選床位者，將無法全額退費及限制未來的抽籤順位，請自行考量。
- 線上床位交換僅受理人與人互換，寢對寢請拆成人對人
- 每個人一次只能進行一筆申請床位交換申請，如果要更換多次，需對方同意更換床位後，才可以進行下一次申請作業。

🏠 > 學務專區 > 宿舍申請/查詢

114

第一學期 大學部 Undergraduate Students

床位交換申請

Bed Exchange Apply

宿舍放棄((限參與宿舍抽籤之學生))

Dorm Give up

床位交換申請(線上申請)

[家](#) > [學務專區](#) > [床位交換申請\(雛形\)](#) - 新增

[回上一頁](#)

目前住宿資料

學期:1121

宿舍:曦望居雙人寢

房號:DormHsiW_2-A202

床號:1

欲交換的住宿資料

欲交換的學號 學號

姓名

宿舍:

房號:

床號:

※ 床位交換申請事宜

- 欲交換的學號欲交換的宿舍位置為，則一輸入
- 送出後需對方也同意後即交換成功

送出申請交換

床位交換申請(線上申請)

學務專區 > 床位交換申請(雛形) - 新增



[回上一頁](#)

目前住宿資料

學期:1121

宿舍:女3舍

房號:Dorm33-231

床號:1

欲交換的住宿資料

交換的學號 學號

姓名

宿舍:

女3舍

房號:

Dorm33-231

床號:

2

※ 床位交換申請事宜

- 欲交換的學號欲交換的宿舍位置為，則一輸入
- 送出後需對方也同意後即交換成功

送出申請交換

床位交換申請(線上申請)

- 點選床位交換時，系統會自動寄信(一開始登記的主要收信信箱)給對方
- 對方需要點選同意，雙方床位調整才會生效

·> 學務專區 > 床位交換申請(雛形) - 新增

[回上一頁](#)

目前住宿資料
學期:1121
宿舍:女3舍
房號:Dorm33-231
床號:2

欲交換床位的資料

宿舍	女3舍
房號	Dorm33-231
床號	1

[同意](#) [不同意](#)

床位交換申請(線上申請)

對方點選同意，床位交換失敗，系統會寄信通知

對方點選不同意，床位交換失敗，系統會寄信通知

學務專區 > 床位交換申請(雛形) - 新增

床位交換申請(雛形) - 新增

[回上一頁](#)

送出成功，已成功交換

目前住宿資料

學期:1121

宿舍:女3舍

房號:Dorm33-231

床號:1

已結束交換資料

#	宿舍	房號	床號	結案原因
1	女3舍	Dorm33-231	1	完成交換

欲交換的住宿資料

欲交換的學號 學號

欲交換的宿舍位置為

姓名

- 宿舍抽籤期間若有任何問題，請逕洽住宿服務組，聯絡方式如下

公務信箱：ncu57290@cc.ncu.edu.tw

FB粉絲團：中大人的窩

公務電話：03-4227151 分機57282